



Территориальный орган
Федеральной службы государственной статистики
по Самарской области

Индексы производства

январь-сентябрь 2023 года



ФЕДЕРАЛЬНАЯ СЛУЖБА
ГОСУДАРСТВЕННОЙ СТАТИСТИКИ

Индексы производства

Самарастат

январь-сентябрь 2023 года

01

Индексы производства по Самарской области
в сентябре 2023 года

02-03

Индексы производства по основным видам
обрабатывающих производств Самарской
области в сентябре 2023 года

04

Индексы производства по Самарской области
в январе-сентябре 2023 года

05

Индексы производства по основным видам
обрабатывающих производств Самарской
области в январе-сентябре 2023 года

06-10

Индексы производства по регионам
Приволжского федерального округа

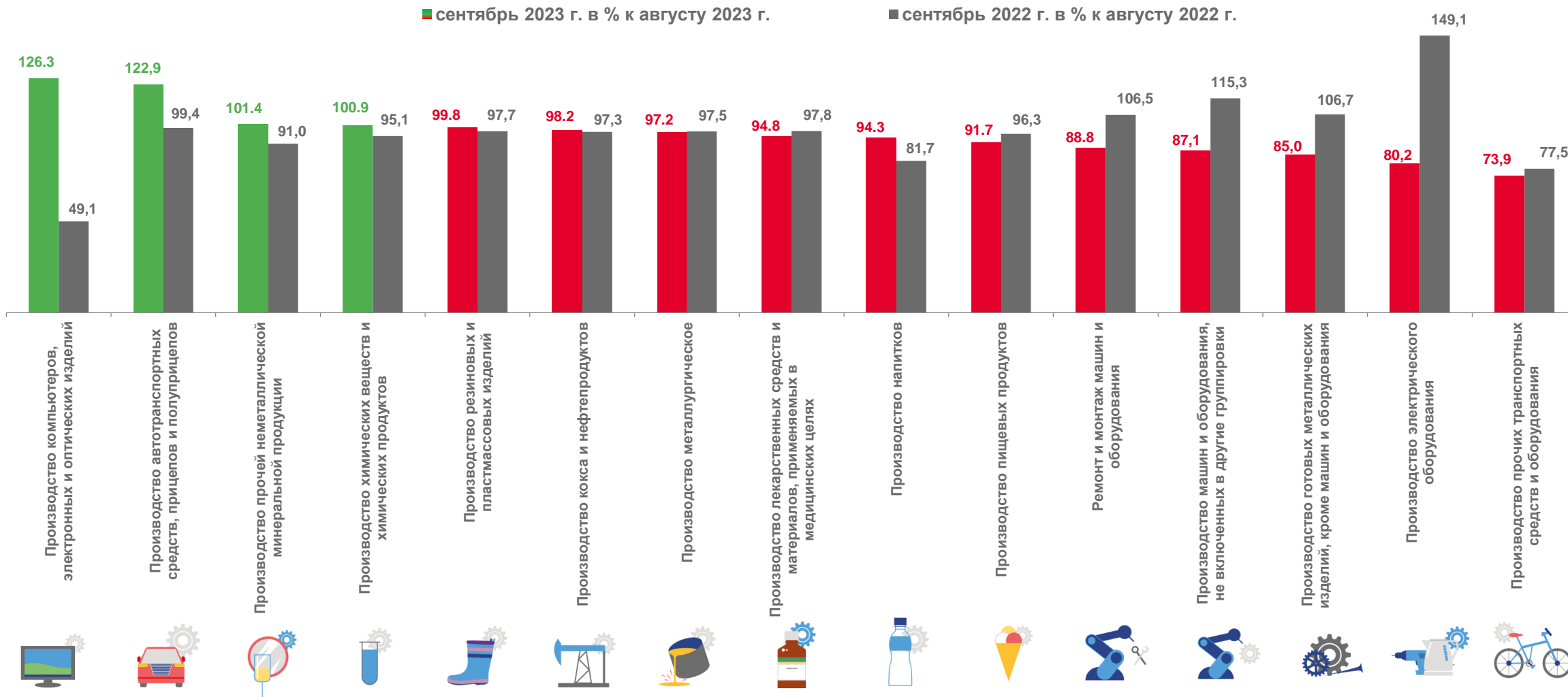


ИНДЕКСЫ ПРОИЗВОДСТВА ПО САМАРСКОЙ ОБЛАСТИ

	Сентябрь 2023 г. к августу 2023 г., %	Сентябрь 2023 г. к сентябрю 2022 г., %	Справочно: Сентябрь 2022 г. к августу 2022 г., %	Сентябрь 2022 г. к сентябрю 2021 г., %
 Индекс промышленного производства	98,4	113,2	97,7	96,3
 Добыча полезных ископаемых	98,5	100,3	98,9	106,5
 Обрабатывающие производства	98,5	129,0	96,5	88,8
 Обеспечение электрической энергией, газом и паром; кондиционирование воздуха	90,9	94,9	96,1	94,6
 Водоснабжение; водоотведение, организация сбора и утилизации отходов, деятельность по ликвидации загрязнений	111,3	113,2	101,9	73,6

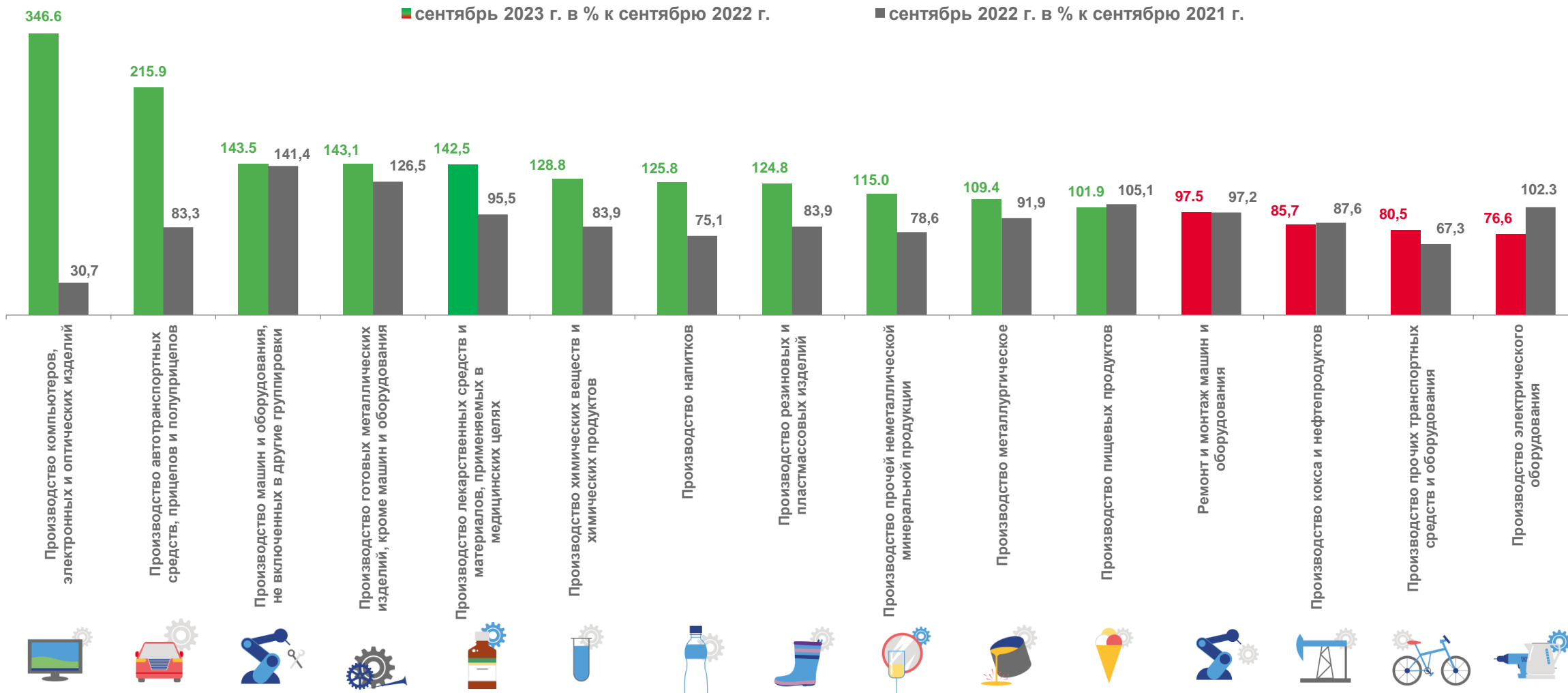



ИНДЕКСЫ ПРОИЗВОДСТВА ПО ОСНОВНЫМ ВИДАМ ОБРАБАТЫВАЮЩИХ ПРОИЗВОДСТВ САМАРСКОЙ ОБЛАСТИ





ИНДЕКСЫ ПРОИЗВОДСТВА ПО ОСНОВНЫМ ВИДАМ ОБРАБАТЫВАЮЩИХ ПРОИЗВОДСТВ САМАРСКОЙ ОБЛАСТИ





ИНДЕКСЫ ПРОИЗВОДСТВА ПО САМАРСКОЙ ОБЛАСТИ



Индекс
промышленного производства

Январь-сентябрь 2023 г.
к январю-сентябрю 2022 г., %

108,8

Справочно:
Январь-сентябрь 2022 г.
к январю-сентябрю 2021 г., %

95,2



Добыча полезных ископаемых

106,1

98,8



Обрабатывающие производства

114,1

92,0



Обеспечение электрической энергией,
газом и паром; кондиционирование
воздуха

97,7

95,9



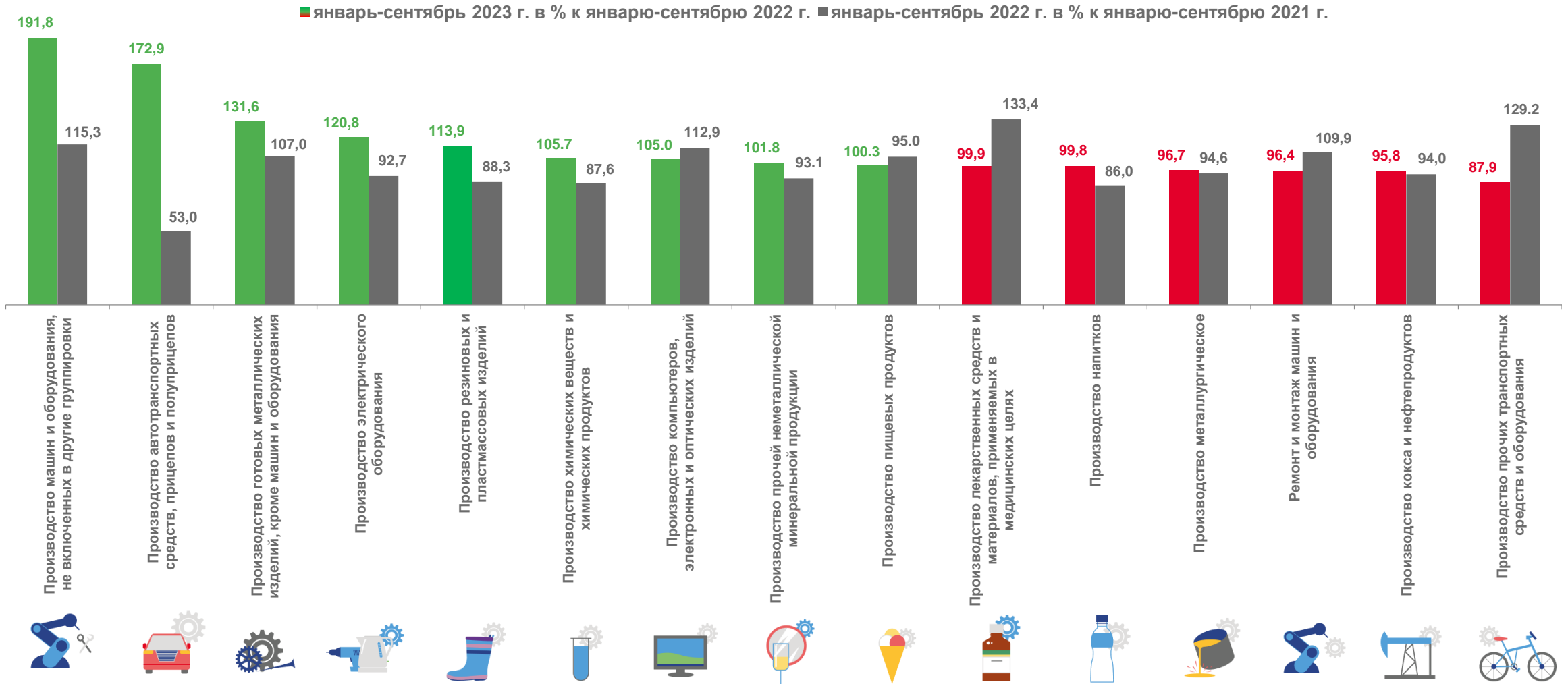
Водоснабжение; водоотведение,
организация сбора и утилизации отходов,
деятельность по ликвидации загрязнений

86,1

90,9



ИНДЕКСЫ ПРОИЗВОДСТВА ПО ОСНОВНЫМ ВИДАМ ОБРАБАТЫВАЮЩИХ ПРОИЗВОДСТВ САМАРСКОЙ ОБЛАСТИ



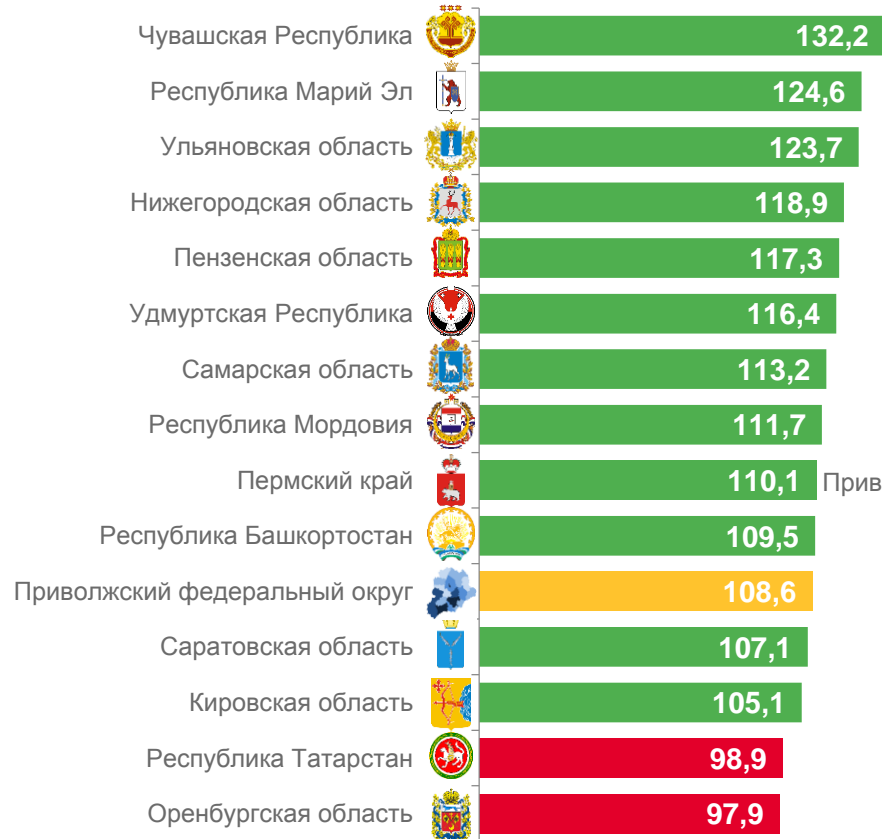


ИНДЕКСЫ ПРОМЫШЛЕННОГО ПРОИЗВОДСТВА ПО РЕГИОНАМ ПРИВОЛЖСКОГО ФЕДЕРАЛЬНОГО ОКРУГА

Сентябрь 2023 г.
к августу 2023 г., %



Сентябрь 2023 г.
к сентябрю 2022 г., %



Январь-сентябрь 2023 г.
к январю-сентябрю 2022 г., %





ИНДЕКСЫ ПРОИЗВОДСТВА ПО РЕГИОНАМ ПРИВОЛЖСКОГО ФЕДЕРАЛЬНОГО ОКРУГА

ДОБЫЧА ПОЛЕЗНЫХ ИСКОПАЕМЫХ

Сентябрь 2023 г.
к августу 2023 г., %



Сентябрь 2023 г.
к сентябрю 2022 г., %



Январь-сентябрь 2023 г.
к январю-сентябрю 2022 г., %

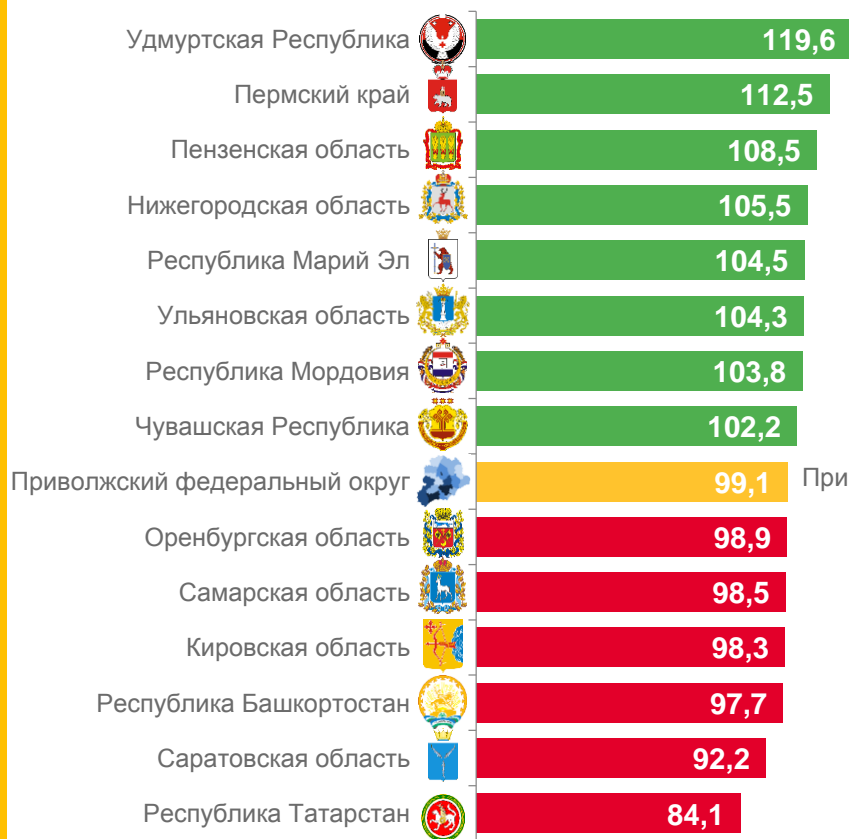




ИНДЕКСЫ ПРОИЗВОДСТВА ПО РЕГИОНАМ ПРИВОЛЖСКОГО ФЕДЕРАЛЬНОГО ОКРУГА

ОБРАБАТЫВАЮЩИЕ ПРОИЗВОДСТВА

Сентябрь 2023 г.
к августу 2023 г., %



Сентябрь 2023 г.
к сентябрю 2022 г., %



Январь-сентябрь 2023 г.
к январю-сентябрю 2022 г., %





ИНДЕКСЫ ПРОИЗВОДСТВА ПО РЕГИОНАМ ПРИВОЛЖСКОГО ФЕДЕРАЛЬНОГО ОКРУГА

ОБЕСПЕЧЕНИЕ ЭЛЕКТРИЧЕСКОЙ ЭНЕРГИЕЙ, ГАЗОМ И ПАРОМ; КОНДИЦИОНИРОВАНИЕ ВОЗДУХА

Сентябрь 2023 г.
к августу 2023 г., %



Сентябрь 2023 г.
к сентябрю 2022 г., %



Январь-сентябрь 2023 г.
к январю-сентябрю 2022 г., %





ИНДЕКСЫ ПРОИЗВОДСТВА ПО РЕГИОНАМ ПРИВОЛЖСКОГО ФЕДЕРАЛЬНОГО ОКРУГА

ВОДОСНАБЖЕНИЕ; ВОДООТВЕДЕНИЕ, ОРГАНИЗАЦИЯ СБОРА И УТИЛИЗАЦИИ ОТХОДОВ, ДЕЯТЕЛЬНОСТЬ ПО ЛИКВИДАЦИИ ЗАГРЯЗНЕНИЙ

Сентябрь 2023 г.
к августу 2023 г., %



Сентябрь 2023 г.
к сентябрю 2022 г., %



Январь-сентябрь 2023 г.
к январю-сентябрю 2022 г., %

